



**La nueva levedad del ser:
HANSAVANTIS.**



 **HANSA**
experience water

Inequivocable claro y fresco: HANSAVANTIS.

Su estilo claro y fresco es evidente. Estrecha e inteligente, la nueva HANSAVANTIS es pura sensación de facilidad, que encaja perfectamente en baños modernos. El hecho de que el cuerpo de la grifería de lavabo esté inclinado dinámicamente hacia delante tiene una ventaja muy práctica: La inclinación

crea espacio delante de la pared. En el cuerpo estrecho de la HANSAVANTIS se esconde la técnica Hansa verificada y de alta calidad, para un manejo agradable, un cuidado sencillo y para un ahorro de agua integrado.

La mitad es suficiente:

Nuestro limitador de flujo de presión independiente

El agua forma parte de nosotros. Por eso tenemos una responsabilidad especial para preservar la calidad de este valioso recurso que utilizamos diariamente con total naturalidad. Un sistema especial de reducción de chorro limita el caudal de 12 l/min a 6 l/min en todos los monomandos de lavabo HANSAVANTIS. Incluso reduciendo el caudal a la mitad, el chorro sigue cayendo de forma agradable y con cuerpo.

Al menos un producto de la gama correspondiente presenta las propiedades asignadas.



Mediante un límite del caudal a 6 l/min y un inteligente tipo de chorro se optimiza el consumo de agua sin ahorrar en confort.



Especialmente silencioso.
La grifería cumple las estrictas exigencias del tipo de ruido 1.



WATER SAFE. Núcleo de función de alta tecnología.
Conserva la calidad del agua.

Lavabo



HANSAVANTIS STYLE monomando de lavabo, DN 15
5254 2277 cromo
vacíador automático, conexión mediante latiguillos flexibles G 3/8
saliente: 134 mm



HANSAVANTIS STYLE XL monomando de lavabo, DN 15*
5256 2277 cromo
vacíador automático, conexión mediante latiguillos flexibles G 3/8
saliente: 104 mm
HANSAVANTIS STYLE XL
5237 2277 cromo
sin vacíador automático



HANSAVANTIS STYLE monomando de lavabo, DN 15
5240 2277 cromo
vacíador automático, conexión mediante latiguillos flexibles G 3/8
saliente: 102 mm
HANSAVANTIS*
5240 2273 cromo



HANSAVANTIS monomando de lavabo, DN 15 con zócalo elevado
5247 2203 cromo
conexión mediante latiguillos flexibles G 3/8
saliente: 216 mm
HANSAVANTIS STYLE
5247 2207 cromo



HANSAVANTIS monomando de lavabo, DN 15
5242 2273 cromo
sin vacíador automático, conexión mediante latiguillos flexibles G 3/8
saliente: 102 mm
HANSAVANTIS STYLE
5242 2277 cromo

Bidet



HANSAVANTIS STYLE monomando de bidet, DN 15
5243 3277 cromo
vacíador automático, conexión mediante latiguillos flexibles G 3/8
saliente: 107 mm
HANSAVANTIS
5243 3273 cromo

Baño / Ducha




HANSAVANTIS STYLE monomando mural de baño/ducha, DN 15 (G 1/2)
5239 2277 cromo
para montaje sobre encimera de bañera

Ducha



HANSAVANTIS STYLE monomando mural de baño/ducha, DN 15 (G 1/2) exterior
5244 2177 cromo
saliente: 159 mm
HANSAVANTIS
5244 2173 cromo



HANSAVAROX unidad funcional con embellecedor para monomando de baño/ducha
HANSAVANTIS STYLE
4260 9077 cromo
con dispositivo de seguridad
4260 3077 cromo
HANSAVANTIS
4260 9073 cromo
mas 4000 0000** cuerpo empotrado




HANSAVANTIS STYLE Embellecedor monomando de baño/ducha, DN 15*
5260 0177 cromo
HANSAVANTIS
5260 0173 cromo
mas 5000 0100 cuerpo empotrado




HANSAVANTIS STYLE monomando de ducha, DN 15 (G 1/2) exterior
5245 0177 cromo
HANSAVANTIS
5245 0173 cromo



HANSAVAROX embellecedor para HANSAVANTIS STYLE Monomando de ducha
4261 9077 cromo
HANSAVANTIS
4261 9073 cromo
mas 4000 0000** cuerpo empotrado



HANSAVANTIS STYLE Embellecedor monomando de ducha, DN 15 (G 1/2)
5261 0177 cromo
HANSAVANTIS
5261 0173 cromo
mas 5000 0100* cuerpo empotrado



HANSAVANTIS STYLE single-lever shower mixer
5064 9077 chrome
para cuerpo empotrado
5050 0100

Si quiere visualizar la gama completa visite nuestra pagina web www.hansa.com

Hansa España, S.A.U.
Apartado De Correos 100
08901 – L'Hospitalet De Llobregat
Barcelona
Tel.: +34 93 637 4460
Fax: +34 93 637 4568
info@hansa.es

www.hansa.es

* HANSAVANTIS STYLE con cabezal pin, HANSAVANTIS con cabezal compacto.
** también puede suministrarse con llave de cierre previo, art. n.º 4001 0000